

Monetico  
Retail

## TPE Monetico Smart

La nouvelle génération de Terminaux de Paiement Électronique






## En bref

- Expérience d'encaissement fluide.
- Nombreuses fonctionnalités embarquées.
- Paiements sécurisés.

## À qui s'adresse le TPE<sup>1</sup> Monetico Smart ?

Proposé en version Wifi uniquement ou en version Wifi + 4G, le TPE Monetico Smart permet d'accompagner les commerçants qui ont un **besoin d'encaissement aussi bien sur leur point de vente qu'en mobilité.**

## Pourquoi choisir le TPE Monetico Smart ?

-  Matériel dernière génération à écran tactile.
-  Utilisation facile et intuitive, similaire à celle d'un Smartphone.
-  Un appareil intelligent tout en un pour encaisser, piloter et développer votre activité.



## Réseaux de cartes acceptées<sup>2</sup> :



## Portefeuilles électroniques (Wallets) :



## Tarification et services du contrat

### Installation

Sur site ou envoi par transporteur.

### Durée d'engagement

Abonnement de 48 mois.

### Souscription

Souscription effectuée à l'agence ou en caisse.

### Dépannage

Intervention sur site sous un délai contractuel de 8 heures maximum.

### Support

Assistance technique disponible 24/7.

### Délai credit en compte

Encaissement sur compte à J+1<sup>3</sup>.

### Taux de commission (par transaction)

Selon les conditions du contrat monétique.

[www.monetico.com](http://www.monetico.com) >  Espace client

<sup>1</sup> Terminal de Paiement Électronique.

<sup>2</sup> Selon les conditions du contrat monétique.

<sup>3</sup> Selon l'heure de la télécollecte.

# De nombreuses fonctionnalités

Une expérience utilisateur enrichie avec un TPE mobile pour encaisser sur un point de vente ou en déplacement



## Encaissement simplifié :

- Entrez le montant de la transaction et procédez au paiement avec possibilité de paiement sans contact.
- Possibilité d'initier un paiement et de l'associer à un client.
- Possibilité d'encaisser avec ou sans authentification

## Recherche de transactions :

- Effectuez une recherche pour retrouver une transaction
- Réalisez un export des transactions au format .CSV.

## Suivi des transactions :

- Accédez à la liste des transactions affichées en temps réel.
- Consultez le détail d'une transaction.

## Annulation de la transaction :

- Possibilité d'annuler une transaction dans la journée (avant réconciliation)

## Reçu dématérialisé :

- Envoyez un reçu dématérialisé à vos clients par e-mail ou sms.
- Vous gardez la possibilité d'imprimer le reçu en cas de besoin.

## Gestion des clients :

- Créez de nouveaux clients et enrichissez votre fichier client.
- Modifiez et mettez à jour ses coordonnées.
- Recherchez un client et affichez la liste de ses transactions passées.
- Associer une transaction à un client.

## Rapports :

- Envoyez un rapport selon la fréquence souhaitée à plusieurs adresses e-mails.

## Gestion des utilisateurs :

- Créez de nouveaux comptes d'accès pour avoir plusieurs profils délégués.
- Paramétrez les droits des utilisateurs en fonction de leur profil.

## Caractéristiques techniques du matériel



Système Android version 9.0



Connexion : Wifi ou Wifi + 4G (carte SIM)



Grand écran tactile de 5,5 pouces



Caméra disponible pour lecture de codes barres et QR codes



Paiement avec et sans contact



Terminal de paiement robuste



Batterie puissante de 6000 mAh



Marque : Castles Technology  
Modèle : Saturn 1000F2

[www.monetico.com](http://www.monetico.com)

**MP**

